

Licenciada:  
Gladys Elizabeth Palala Gálvez  
Viceministra del Patrimonio Cultural y Natural  
Su despacho

Estimada Licenciada Palala:

De la manera más atenta me dirijo a usted con el propósito de presentarle mi informe de actividades mensuales conforme a lo estipulado en el Contrato Administrativo por Servicios Profesionales Número 1117-2017 aprobado mediante el Acuerdo Ministerial Número 34-2017 correspondiente al mes de noviembre del presente año y para el cobro de mis honorarios estoy presentando la factura número de serie "D" y correlativo 0000018

Actividades realizadas:

1. En este mes, se inició con la capacitación del curso de Microsoft Internet con el buscador de información Mozilla Firefox versión 2017, a través de comandos de teclado utilizando el programa Jaws versión 2016, y el amplificador de imágenes ONCE-MEGA.
2. También se continuó como en otros meses, con el servicio gratuito de internet, a usuarios no videntes y deficientes visuales que han concluido sus cursos de capacitación y que son parte de las personas que asisten con regularidad al laboratorio de computación.
3. Con el fin de evaluar los conocimientos aprendidos en las clases de enseñanza aprendizaje, se elaboraron laboratorios y ejercicios de práctica a los estudiantes ciegos y deficientes visuales, en el curso de Microsoft Internet aplicando para ello técnicas didácticas y pedagógicas.


4. Como en los meses anteriores, se elaboró y se reportó a la jefatura de la Biblioteca Nacional, un plan docente y los ejercicios de práctica adaptado a las personas no videntes.


Resultados obtenidos:

1. Los estudiantes ciegos y con limitación visual, al terminar el curso de internet tienen la capacidad de utilizar los motores de búsqueda (Mozilla Firefox) con el fin de encontrar información, paginas específicas en la Internet, administrar correo electrónico, skype, facebook y el chat, a través de comandos y combinaciones de teclas para navegar.
2. Se continuó con el servicio gratuito de internet y atención personalizada a usuarios no videntes para investigaciones escolares y universitarias.
3. Los estudiantes y usuarios conocen e identifican los elementos básicos de programas de Microsoft office impartido en el laboratorio a través de la aplicación práctica.
4. Se logró que los estudiantes aprendieran los conceptos básicos del curso de Internet, en las capacitaciones impartidas en el laboratorio de computación, a través de programas actualizados y especializados para no videntes y débiles visuales.





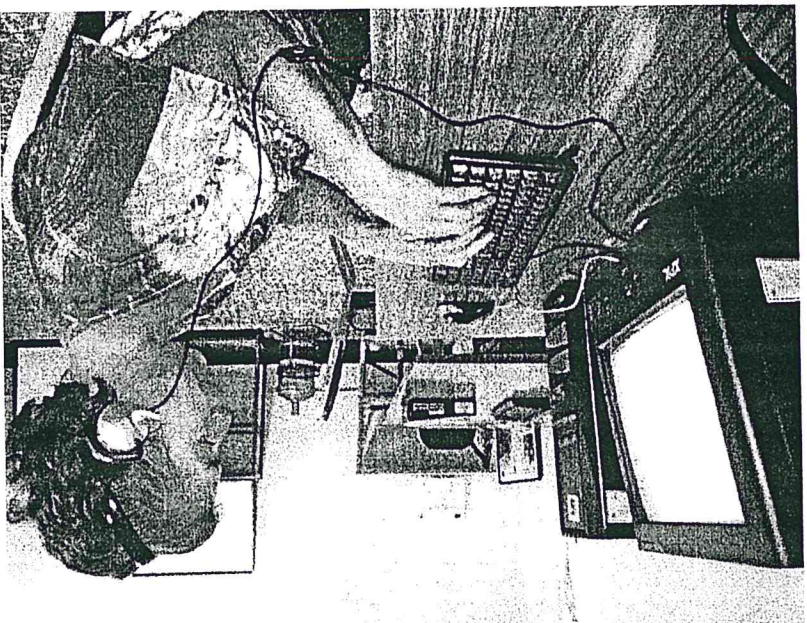
Lic. Héctor René Puac Alvarez

Vo. Bo.   
Lic. Elsa B. Orozco  
Directora Técnica  
Patrimonio Bibliográfico y Documental



# ANEXOS







## Microsoft Internet Explorer adaptado a personas no videntes

### Conceptos básicos

- Red de computadoras
- Servidor
- Dominio

### Página Web

- Concepto de sitio
- Página de inicio
- Diseño y contenido

Como saber que texto es un vínculo Enlaces de páginas

- Funciones de los enlaces
- Actividades básicas

### Búsquedas

- Motores de búsquedas
- Búsquedas en Internet
- Búsquedas en Google
- Tipos de búsquedas
- Búsquedas específicas
- Uso de signos en las búsquedas

### Correo electrónico

- Concepto de correo electrónico
- Administración de un correo electrónico
- Responder mensajes
- Proceso para ingresar a un correo electrónico

### Descargar información en Internet

Pegar información de Internet en Word o en otros archivos.

### Uso redes sociales

- Manejo y uso de eskype
- Uso y manejo de facebook

## Ejercicios de internet utilizando navegador Firefox Mozilla

### Adaptado para personas no videntes

#### Ejercicio 1

- Buscar información en Wikipedia acerca de la Historia de Guatemala
- A través de los comandos aprendidos en clase, leer por párrafos, luego leer todo el capítulo de la página

#### Ejercicio 2

- Con los comandos aprendidos en clase, ingresar a la cuenta de correo electrónico en Gmail para revisar la bandeja de mensajes recibidos, luego redactar y enviar un archivo adjunto.

#### Ejercicio 3

- Con los comandos aprendidos en clase ingresar a su cuenta de Facebook y buscar los mensajes, notificaciones y solicitudes de amistad
- Navegar con las flechas y leer el muro.